

Ports de Commerce de Corse
Porti di Commerciù di Corsica

Mensuel
U Misincu

Rotations 2023
Rutazione 2023

juillet 2023
lugliu 2023

ROTATIONS

TOTAL PORTS	Rotations du 1er au 31 juillet			Cumul rotations depuis le 1er Janvier		
	2022	2023	Variation	2022	2023	Variation
Régulier National	567	572	0,88%	2 891	2 860	-1,07%
Régulier International	769	784	1,95%	2 774	3 192	15,07%
TOTAL	1 336	1 356	1,50%	5 665	6 052	6,83%
Croisières	108	119	10,19%	426	425	-0,23%
Hydrocarbures	25	28	12,00%	172	182	5,81%
Ciment	28	28	0,00%	246	253	2,85%
TOTAL	53	56	5,66%	418	435	4,07%
TOTAL	1 497	1 531	2,27%	6 509	6 912	6,19%

AJACCIO	Rotations du 1er au 31 juillet			Cumul rotations depuis le 1er Janvier		
	2022	2023	Variation	2022	2023	Variation
Régulier National	197	201	2,03%	1 013	997	-1,58%
Régulier International	1	1	0,00%	52	56	7,69%
TOTAL	198	202	2,02%	1 065	1 053	-1,13%
Croisières	68	70	2,94%	244	226	-7,38%
Hydrocarbures	10	10	0,00%	76	62	-18,42%
Ciment	8	10	25,00%	64	70	9,38%
TOTAL	18	20	11,11%	140	132	-5,71%
TOTAL	284	292	2,82%	1 449	1 411	-2,62%

BASTIA	Rotations du 1er au 31 juillet			Cumul rotations depuis le 1er Janvier		
	2022	2023	Variation	2022	2023	Variation
Régulier National	192	185	-3,65%	1 048	1 038	-0,95%
Régulier International	350	363	3,71%	966	1 057	9,42%
TOTAL	542	548	1,11%	2 014	2 095	4,02%
Croisières	18	18	0,00%	50	52	4,00%
Hydrocarbures	13	18	38,46%	88	114	29,55%
Ciment	4	6	50,00%	62	56	-9,68%
TOTAL	17	24	41,18%	150	170	13,33%
TOTAL	577	590	2,25%	2 214	2 317	4,65%

BONIFACIO	Rotations du 1er au 31 juillet			Cumul rotations depuis le 1er Janvier		
	2022	2023	Variation	2022	2023	Variation
Régulier National	0	0	-	0	0	-
Régulier International	414	400	-3,38%	1 738	2 026	16,57%
TOTAL	414	400	-3,38%	1 738	2 026	16,57%
Croisières	2	8	300,00%	48	58	20,83%
Hydrocarbures	0	0	-	0	0	-
Ciment	0	0	-	0	0	-
TOTAL	0	0	-	0	0	-
TOTAL	416	408	-1,92%	1 786	2 084	16,69%

L'ILE-ROUSSE	Rotations du 1er au 31 juillet			Cumul rotations depuis le 1er Janvier		
	2022	2023	Variation	2022	2023	Variation
Régulier National	96	92	-4,17%	368	352	-4,35%
Régulier International	4	20	400,00%	16	39	143,75%
TOTAL	100	112	12,00%	384	391	1,82%
Croisières	10	12	20,00%	28	38	35,71%
Hydrocarbures	0	0	-	0	0	-
Ciment	6	6	0,00%	50	49	-2,00%
TOTAL	6	6	0,00%	50	49	-2,00%
TOTAL	116	130	12,07%	462	478	3,46%

PORTO-VECCHIO	Rotations du 1er au 31 juillet			Cumul rotations depuis le 1er Janvier		
	2022	2023	Variation	2022	2023	Variation
Régulier National	56	50	-10,71%	284	267	-5,99%
Régulier International	0	0	-	2	14	600,00%
TOTAL	56	50	-10,71%	286	281	-1,75%
Croisières	8	9	12,50%	30	39	30,00%
Hydrocarbures	0	0	-	0	0	-
Ciment	10	6	-40,00%	70	76	8,57%
TOTAL	10	6	-40,00%	70	76	8,57%
TOTAL	74	65	-12,16%	386	396	2,59%

PROPRIANO	Rotations du 1er au 31 juillet			Cumul rotations depuis le 1er Janvier		
	2022	2023	Variation	2022	2023	Variation
Régulier National	26	44	69,23%	178	206	15,73%
Régulier International	0	0	-	0	0	-
TOTAL	26	44	69,23%	178	206	15,73%
Croisières	2	2	0,00%	26	12	-53,85%
Hydrocarbures	2	0	-100,00%	8	6	-25,00%
Ciment	0	0	-	0	2	-
TOTAL	2	0	-100,00%	8	8	0,00%
TOTAL	30	46	53,33%	212	226	6,60%

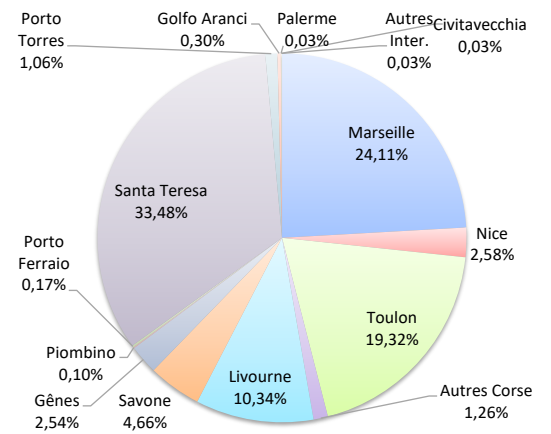
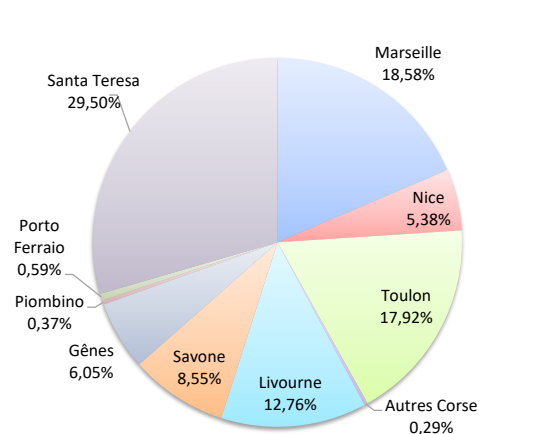
ROTATIONS

	Rotations du 1er au 31 juillet			Cumul rotations depuis le 1er Janvier		
	2022	2023	Variation	2022	2023	Variation
Régulier National	567	572	0,88%	2 891	2 860	-1,07%
Régulier Internat°	769	784	1,95%	2 774	3 192	15,07%
TOTAL	1 336	1 356	1,50%	5 665	6 052	6,83%
Croisières	108	119	10,19%	426	425	-0,23%
Hydrocarbures	25	28	12,00%	172	182	5,81%
Ciment	28	28	0,00%	246	253	2,85%
TOTAL	53	56	5,66%	418	435	4,07%
TOTAL	1 497	1 531	2,27%	6 509	6 912	6,19%

LIGNES
REGULIERS NAT° ET INTERNAT°

Lignes	Escales	Variation n-1
Marseille	252	5,88%
Nice	73	23,73%
Toulon	243	-7,25%
Autres Corse	4	-50,00%
Livourne	173	0,58%
Savone	116	8,41%
Gênes	82	32,26%
Piombino	5	-
Porto Ferraio	8	0,00%
Santa Teresa	400	-3,38%
Porto Torres	0	-3,38%
Golfo Aranci	0	-100,00%
Palerme	0	-
Civitavecchia	0	-
Autres Inter.	0	-

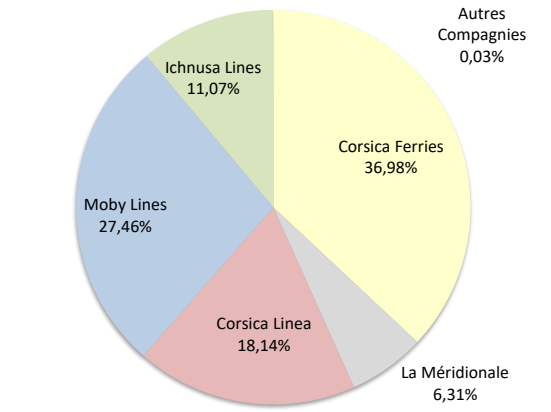
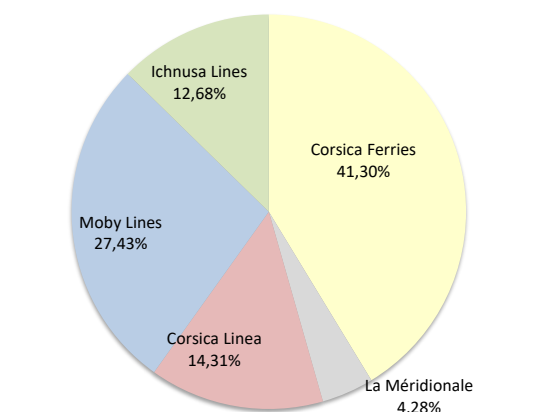
Lignes	Escales	Variation n-1
Marseille	1 459	-0,61%
Nice	156	15,56%
Toulon	1 169	-4,96%
Autres Corse	76	31,03%
Livourne	626	10,99%
Savone	282	17,01%
Gênes	154	26,23%
Piombino	6	0,00%
Porto Ferraio	10	25,00%
Santa Teresa	2 026	16,71%
Porto Torres	64	25,49%
Golfo Aranci	18	-60,87%
Palerme	2	-
Civitavecchia	2	-
Autres Inter.	2	-



COMPAGNIES
REGULIERS NAT° et INTERNAT°

Compagnies	Escales	Variation n-1
Corsica Ferries	560	0,00%
La Méridionale	58	3,57%
Corsica Linea	194	6,59%
Moby Lines	372	6,90%
Ichnusa Lines	172	-9,47%
Autres Compagnies	0	-

Compagnies	Escales	Variation n-1
Corsica Ferries	2 238	0,13%
La Méridionale	382	-2,05%
Corsica Linea	1 098	1,10%
Moby Lines	1 662	27,45%
Ichnusa Lines	670	3,08%
Autres Compagnies	2	-



PORT DE COMMERCE D'AJACCIO

juillet 2023

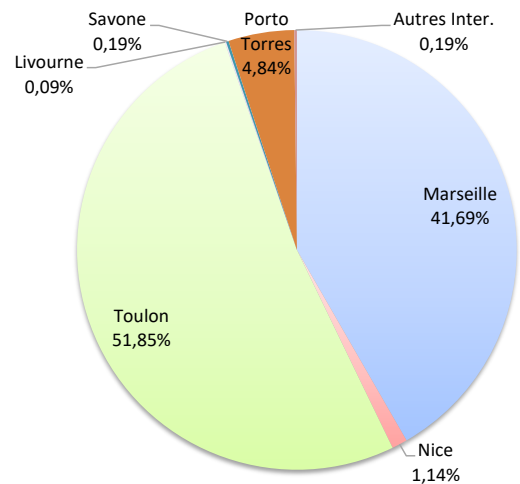
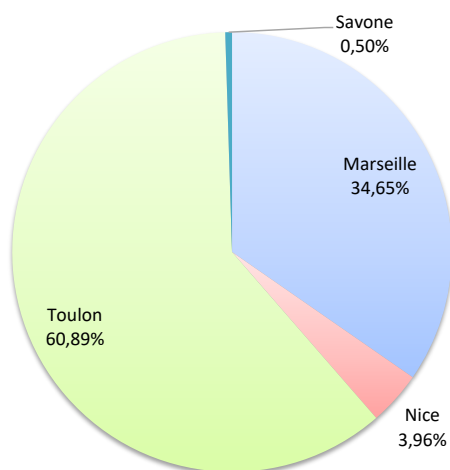
ROTATIONS

	Rotations du 1er au 31 juillet			Cumul rotations depuis le 1er Janvier		
	2022	2023	Variation	2022	2023	Variation
Régulier National	197	201	2,03%	1 013	997	-1,58%
Régulier Internat°	1	1	0,00%	52	56	7,69%
TOTAL	198	202	2,02%	1 065	1 053	-1,13%
Croisières	68	70	2,94%	244	226	-7,38%
Hydrocarbures	10	10	0,00%	76	62	-18,42%
Ciment	8	10	25,00%	64	70	9,38%
TOTAL	18	20	11,11%	140	132	-5,71%
TOTAL	284	292	2,82%	1 449	1 411	-2,62%

LIGNES REGULIERS NAT° ET INTERNAT°

Lignes	Escales	Variation n-1
Marseille	70	-2,78%
Nice	8	100,00%
Toulon	123	1,65%
Livourne	0	-
Savone	1	0,00%
Porto Torres	0	-
Golfo Aranci	0	-
Autres Inter.	0	-

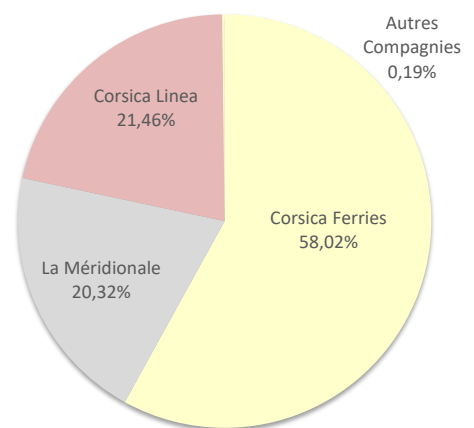
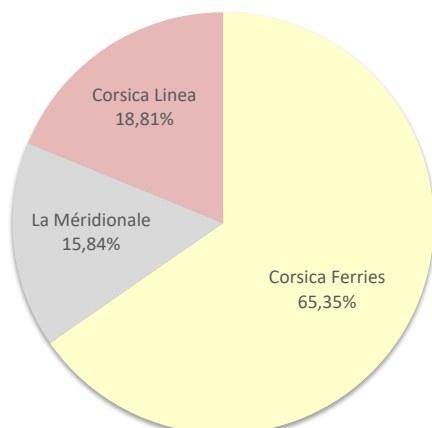
Lignes	Escales	Variation n-1
Marseille	439	-0,68%
Nice	12	71,43%
Toulon	546	-3,19%
Livourne	1	-
Savone	2	100,00%
Porto Torres	51	4,08%
Golfo Aranci	0	-100,00%
Autres Inter.	2	-



COMPAGNIES REGULIERS NAT° ET INTERNAT°

Compagnies	Escales	Variation n-1
Corsica Ferries	132	4,76%
La Méridionale	32	6,67%
Corsica Linea	38	-9,52%
Autres Compagnies	0	-

Compagnies	Escales	Variation n-1
Corsica Ferries	611	-1,93%
La Méridionale	214	0,94%
Corsica Linea	226	-1,74%
Autres Compagnies	2	-



PORT DE COMMERCE DE BASTIA

juillet 2023

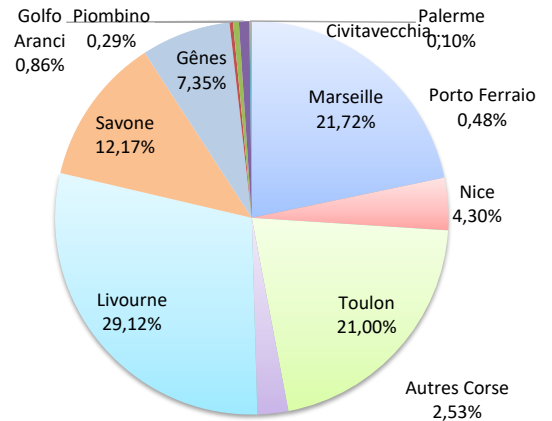
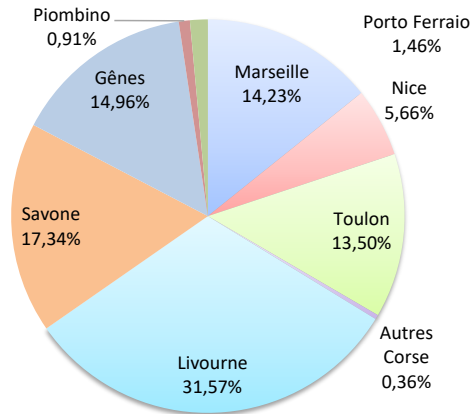
ROTATIONS

	Rotations du 1er au 31 juillet			Cumul rotations depuis le 1er Janvier		
	2022	2023	Variation	2022	2023	Variation
Régulier National	192	185	-3,65%	1 048	1 038	-0,95%
Régulier Internat°	350	363	3,71%	966	1 057	9,42%
TOTAL	542	548	1,11%	2 014	2 095	4,02%
Croisières	18	18	0,00%	50	52	4,00%
Hydrocarbures	13	18	38,46%	88	114	29,55%
Ciment	4	6	50,00%	62	56	-9,68%
TOTAL	17	24	41,18%	150	170	13,33%
TOTAL	577	590	2,25%	2 214	2 317	4,65%

LIGNES REGULIERS NAT° ET INTERNAT°

Lignes	Escales	Variation n-1
Marseille	78	0,00%
Nice	31	-32,61%
Toulon	74	12,12%
Autres Corse	2	0,00%
Livourne	173	0,58%
Savone	95	-6,86%
Gênes	82	32,26%
Piombino	5	-
Porto Ferraiò	8	0,00%
Golfo Aranci	0	-100,00%
Palerme	0	-
Civitavecchia	0	-

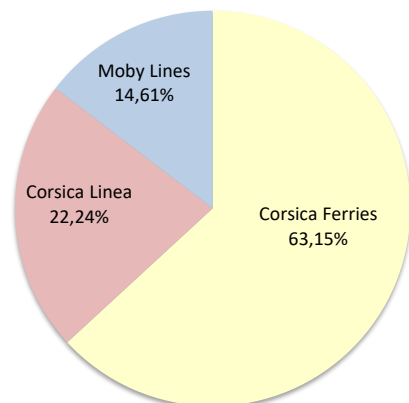
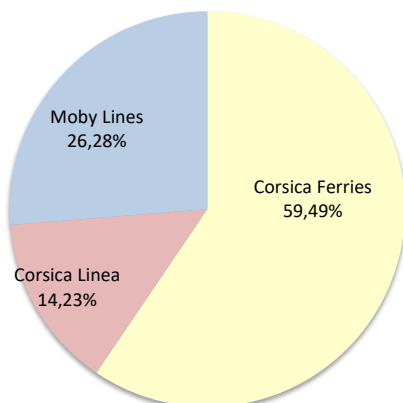
Lignes	Escales	Variation n-1
Marseille	455	-4,41%
Nice	90	-15,09%
Toulon	440	0,92%
Autres Corse	53	76,67%
Livourne	610	10,51%
Savone	255	8,97%
Gênes	154	26,23%
Piombino	6	0,00%
Porto Ferraiò	10	25,00%
Golfo Aranci	18	-59,09%
Palerme	2	-
Civitavecchia	2	-



COMPAGNIES REGULIERS NAT° ET INTERNAT°

Compagnies	Escales	Variation n-1
Corsica Ferries	326	-4,12%
Corsica Linea	78	0,00%
Moby Lines	144	16,13%

Compagnies	Escales	Variation n-1
Corsica Ferries	1 323	0,08%
Corsica Linea	466	-2,10%
Moby Lines	306	41,67%



PORT DE COMMERCE DE BONIFACIO

juillet 2023

ROTATIONS

	Rotations du 1er au 31 juillet			Cumul rotations depuis le 1er Janvier		
	2022	2023	Variation	2022	2023	Variation
Régulier National	0	0	-	0	0	-
Régulier Internat°	414	400	-3,38%	1 738	2 026	16,57%
TOTAL	414	400	-3,38%	1 738	2 026	16,57%
Croisières	2	8	300,00%	48	58	20,83%
Hydrocarbures	0	0	-	0	0	-
Ciment	0	0	-	0	0	-
TOTAL	0	0	-	0	0	-
TOTAL	416	408	-1,92%	1 786	2 084	16,69%

Lignes	Escales	Variation n-1
Livourne	0	-
Santa Teresa	400	-3,38%

Lignes	Escales	Variation n-1
Livourne	0	-100,00%
Santa Teresa	2 026	16,71%

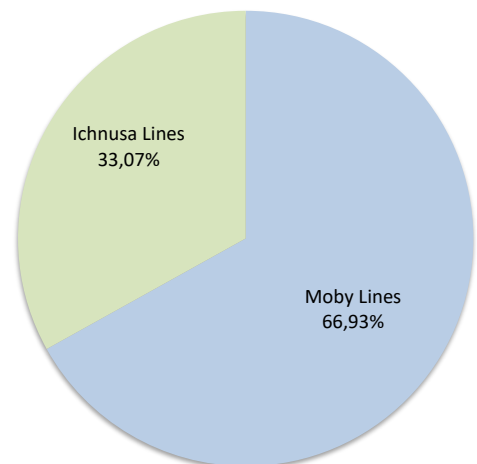
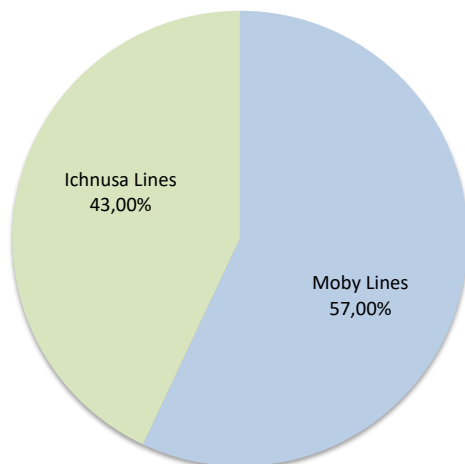
LIGNES
REGULIERS NAT° ET INTERNAT°



COMPAGNIES
REGULIERS NAT° ET INTERNAT°

Compagnies	Escales	Variation n-1
Moby Lines	228	1,79%
Ichnusa Lines	172	-9,47%

Compagnies	Escales	Variation n-1
Moby Lines	1 356	24,63%
Ichnusa Lines	670	3,08%



PORT DE COMMERCE DE L'ILE-ROUSSE

juillet 2023

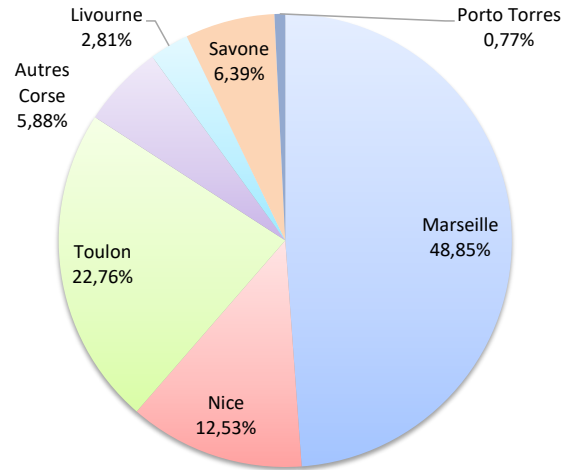
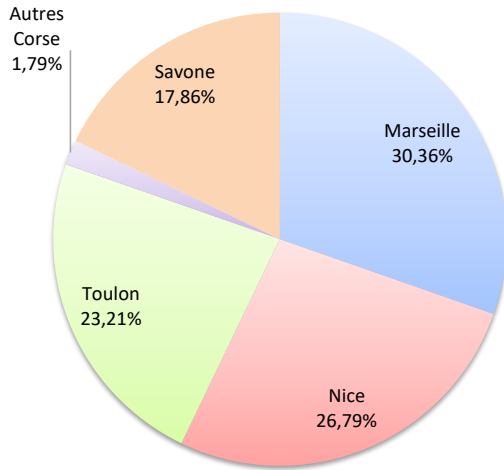
ROTATIONS

	Rotations du 1er au 31 juillet			Cumul rotations depuis le 1er Janvier		
	2022	2023	Variation	2022	2023	Variation
Régulier National	96	92	-4,17%	368	352	-4,35%
Régulier Internat°	4	20	400,00%	16	39	143,75%
TOTAL	100	112	12,00%	384	391	1,82%
Croisières	10	12	20,00%	28	38	35,71%
Hydrocarbures	0	0	-	0	0	-
Ciment	6	6	0,00%	50	49	-2,00%
TOTAL	6	6	0,00%	50	49	-2,00%
TOTAL	116	130	12,07%	462	478	3,46%

LIGNES REGULIERS NAT° ET INTERNAT°

Lignes	Escales	Variation n-1
Marseille	34	-5,56%
Nice	30	400,00%
Toulon	26	-45,83%
Autres Corse	2	-66,67%
Livourne	0	-
Savone	20	400,00%
Porto Torres	0	-

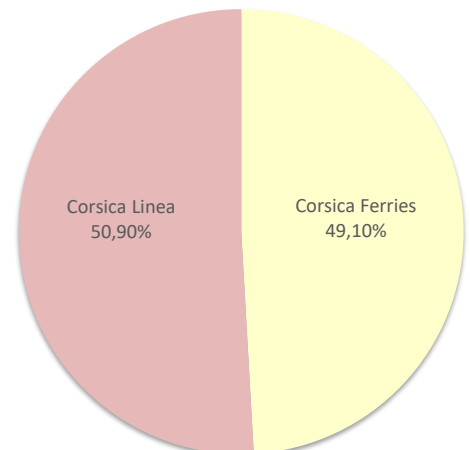
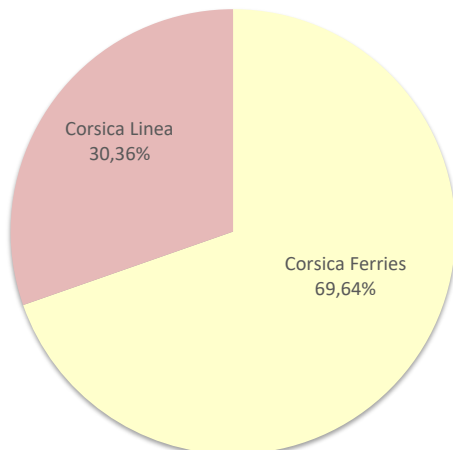
Lignes	Escales	Variation n-1
Marseille	191	-0,52%
Nice	49	172,22%
Toulon	89	-31,54%
Autres Corse	23	-17,86%
Livourne	11	10,00%
Savone	25	316,67%
Porto Torres	3	-



COMPAGNIES REGULIERS NAT° ET INTERNAT°

Compagnies	Escales	Variation n-1
Corsica Ferries	78	21,88%
Corsica Linea	34	-5,56%

Compagnies	Escales	Variation n-1
Corsica Ferries	192	4,35%
Corsica Linea	199	-0,50%



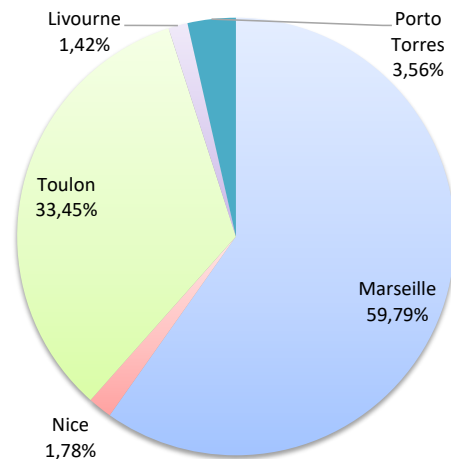
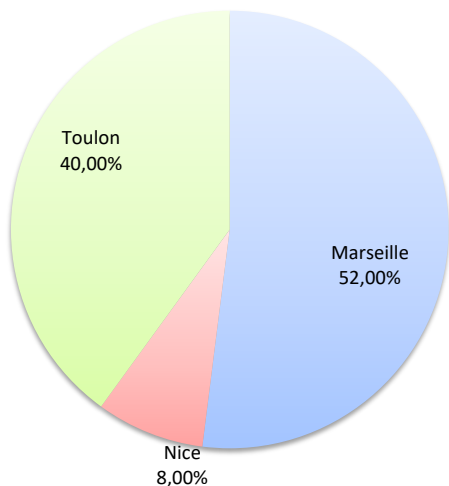
ROTATIONS

	Rotations du 1er au 31 juillet			Cumul rotations depuis le 1er Janvier		
	2022	2023	Variation	2022	2023	Variation
Régulier National	56	50	-10,71%	284	267	-5,99%
Régulier Internat°	0	0	-	2	14	600,00%
TOTAL	56	50	-10,71%	286	281	-1,75%
Croisières	8	9	12,50%	30	39	30,00%
Hydrocarbures	0	0	-	0	0	-
Ciment	10	6	-40,00%	70	76	8,57%
TOTAL	10	6	-40,00%	70	76	8,57%
TOTAL	74	65	-12,16%	386	396	2,59%

LIGNES
REGULIERS NAT° ET INTERNAT°

Lignes	Escales	Variation n-1
Marseille	26	0,00%
Nice	4	33,33%
Toulon	20	-25,93%
Livourne	0	-
Porto Torres	0	-

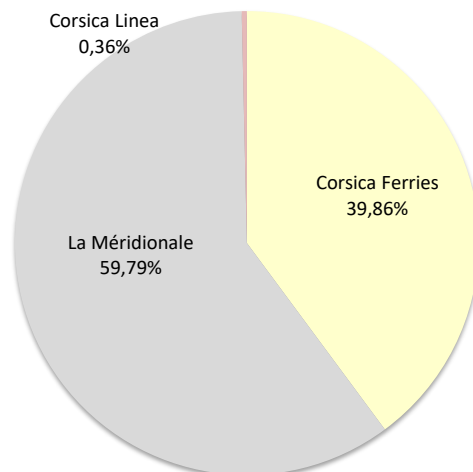
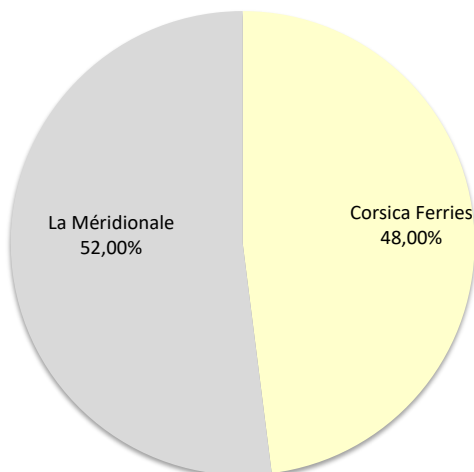
Lignes	Escales	Variation n-1
Marseille	168	-6,67%
Nice	5	25,00%
Toulon	94	-6,00%
Livourne	4	-
Porto Torres	10	400,00%



COMPAGNIES
REGULIERS NAT° ET INTERNAT°

Compagnies	Escales	Variation n-1
Corsica Ferries	24	-20,00%
La Méridionale	26	-
Corsica Linea	0	-100,00%

Compagnies	Escales	Variation n-1
Corsica Ferries	112	5,66%
La Méridionale	168	-
Corsica Linea	1	-99,44%



PORT DE COMMERCE DE PROPRIANO

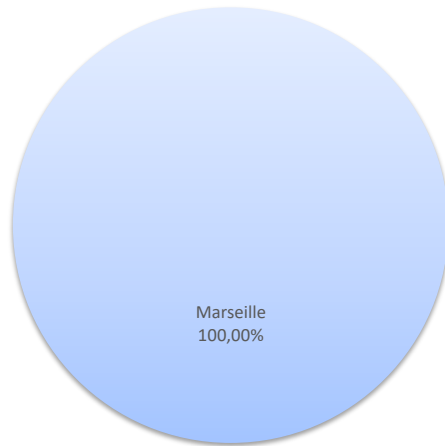
juillet 2023

ROTATIONS


	Rotations du 1er au 31 juillet			Cumul rotations depuis le 1er Janvier		
	2022	2023	Variation	2022	2023	Variation
Régulier National	26	44	69,23%	178	206	15,73%
Régulier Internat°	0	0	-	0	0	-
TOTAL	26	44	69,23%	178	206	15,73%
Croisières	2	2	0,00%	26	12	-53,85%
Hydrocarbures (Bitume)	2	0	-100,00%	8	6	-25,00%
Ciment	0	0	-	0	2	-
TOTAL	2	0	-100,00%	8	8	0,00%
TOTAL	30	46	53,33%	212	226	6,60%

LIGNES REGULIERS NAT° ET INTERNAT°

Lignes	Escales	Variation n-1
Marseille	44	69,23%

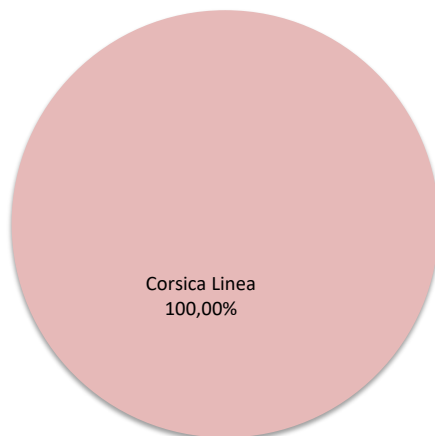


Lignes	Escales	Variation n-1
Marseille	206	15,73%



COMPAGNIES REGULIERS NAT° ET INTERNAT°

Compagnies	Escales	Variation n-1
La Méridionale	0	-100,00%
Corsica Linea	44	-



Compagnies	Escales	Variation n-1
La Méridionale	0	-100,00%
Corsica Linea	206	-

